



УПРАВЛЕНИЕ ФЕДЕРАЛЬНОЙ СЛУЖБЫ  
ГОСУДАРСТВЕННОЙ СТАТИСТИКИ  
ПО Г. МОСКВЕ И МОСКОВСКОЙ ОБЛАСТИ

# Инвестиции в основной капитал в Московской области



январь-июнь 2023 года



# Инвестиции в основной капитал

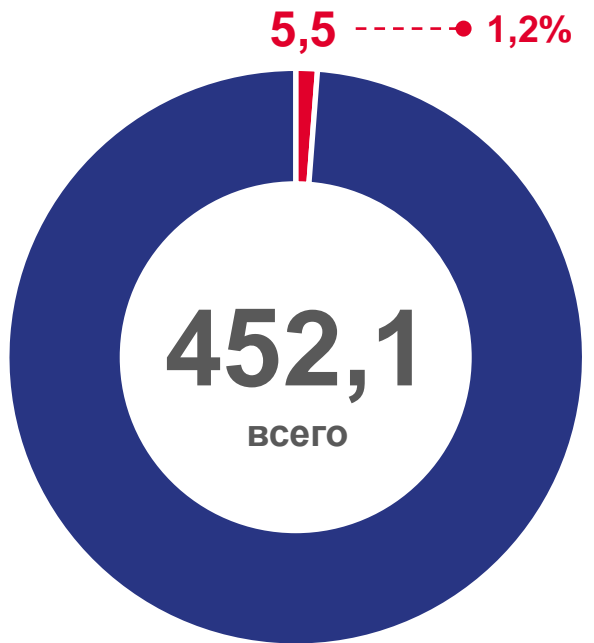
январь-июнь 2023 года

- 01 Инвестиции в нефинансовые активы
- 02 Инвестиции в основной капитал
- 03 Инвестиции в основной капитал по видам активов
- 04 Инвестиции в основной капитал по источникам финансирования
- 05 Инвестиции в произведенные финансовые активы



# ИНВЕСТИЦИИ В НЕФИНАНСОВЫЕ АКТИВЫ<sup>1)</sup>

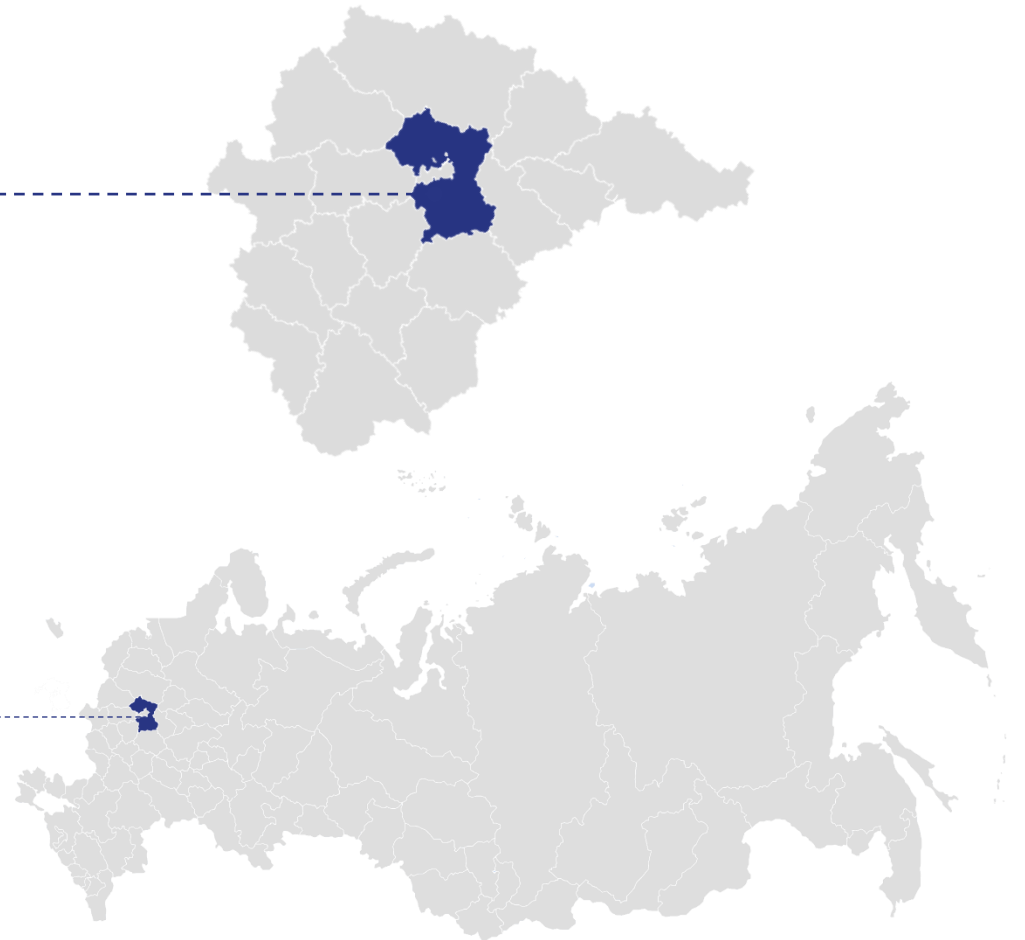
январь-июнь 2023 г., млрд рублей



- Инвестиции в произведённые нефинансовые активы
- Инвестиции в основной капитал

**2** место  
среди **субъектов ЦФО**  
по инвестициям  
в основной капитал

**4** место  
среди **субъектов России**  
по инвестициям  
в основной капитал



<sup>1)</sup> Без субъектов малого предпринимательства и объёма инвестиций, не наблюдаемых прямыми статистическими методами.



# ИНВЕСТИЦИИ В ОСНОВНОЙ КАПИТАЛ

январь-июнь 2023 г.

Объем инвестиций  
в основной капитал<sup>1)</sup>

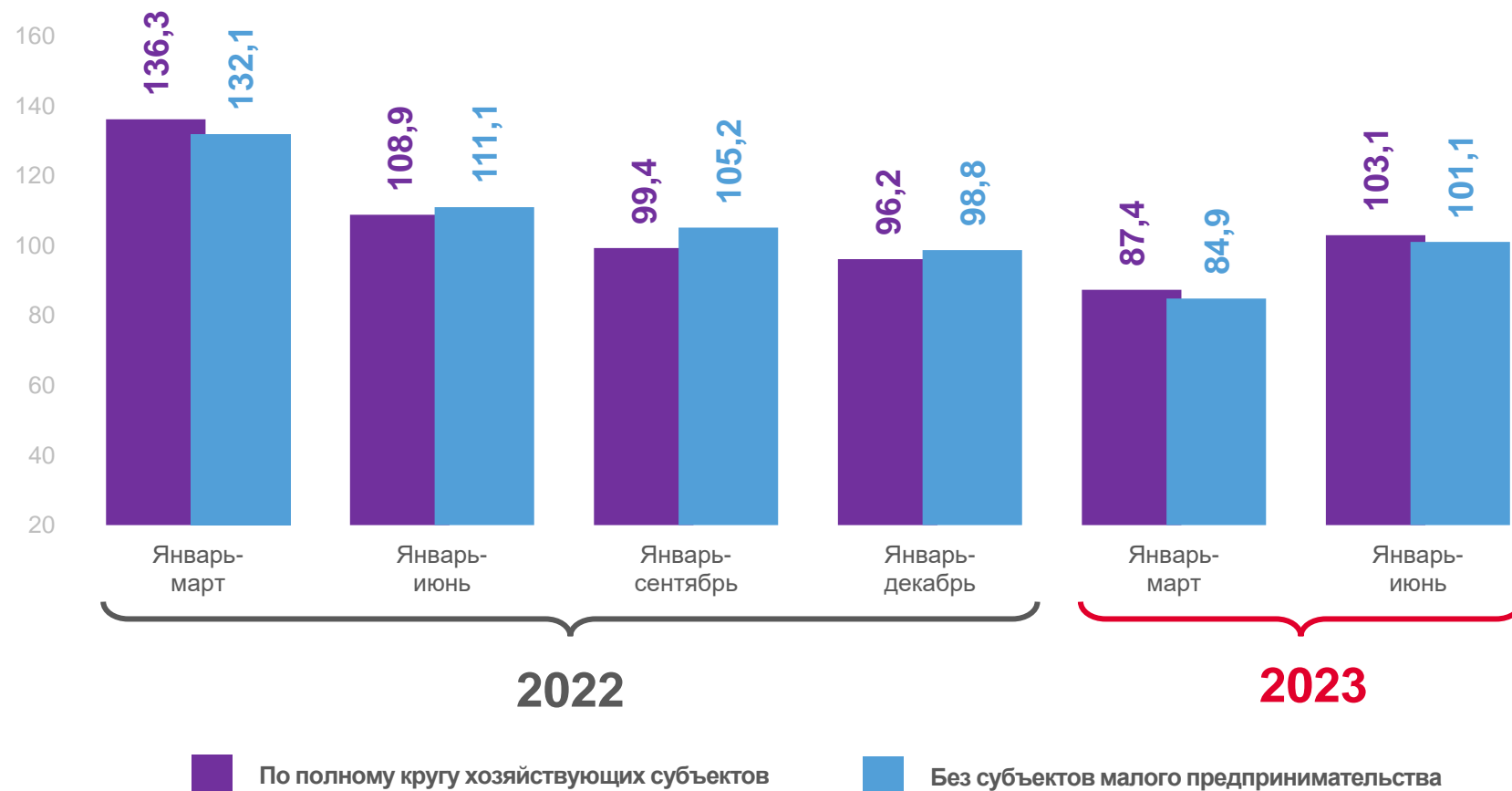
## 556,5

млрд рублей

изменение к январю-июню 2022 г.  
(в сопоставимых ценах)

## +3,1%

в % к соответствующему периоду предыдущего года (в сопоставимых ценах)



<sup>1)</sup> По полному кругу хозяйствующих субъектов, включая досчёты на инвестиции, не наблюдаемые прямыми статистическими методами.

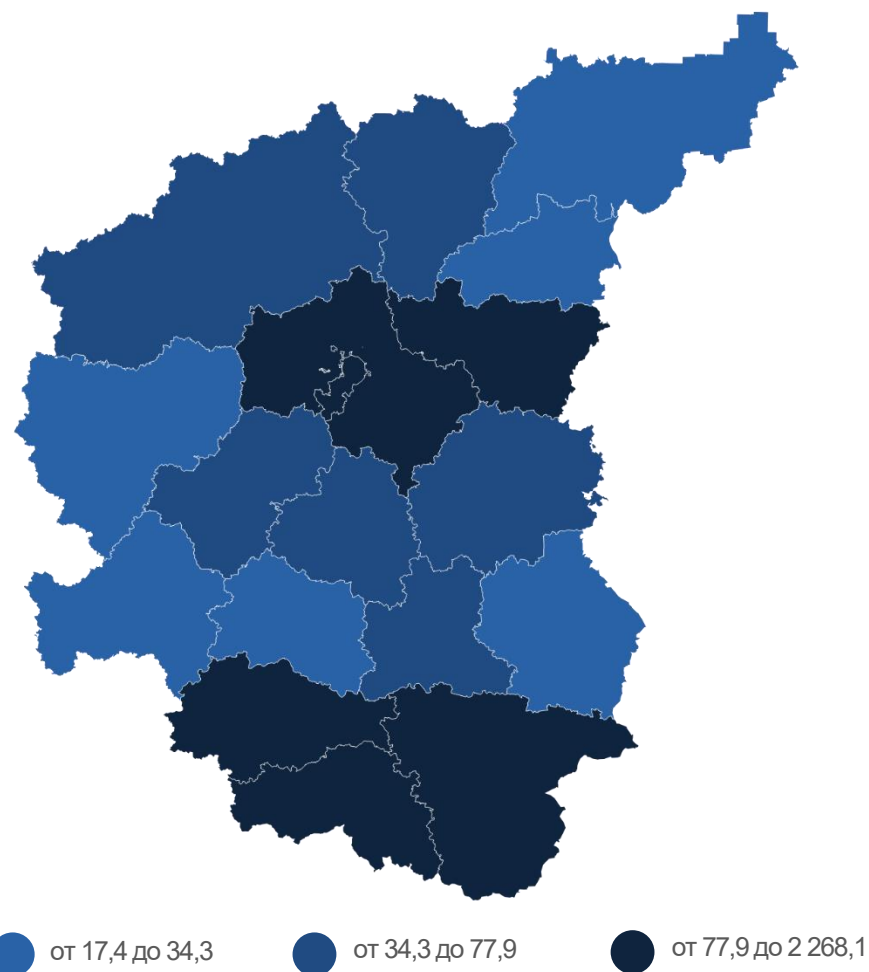
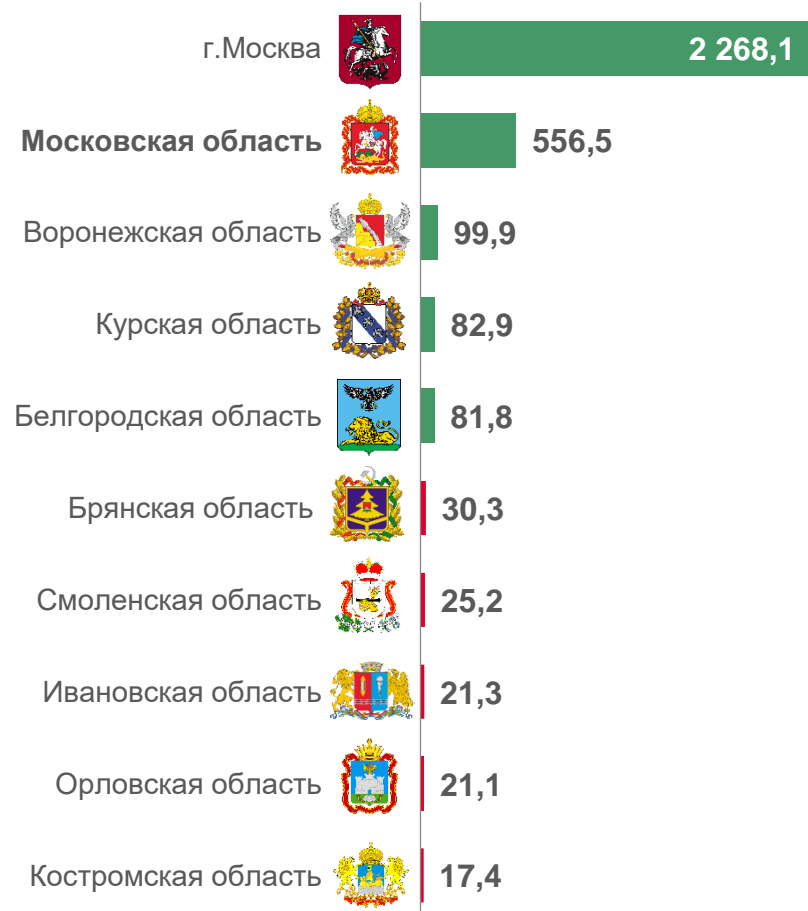


# ИНВЕСТИЦИИ В ОСНОВНОЙ КАПИТАЛ<sup>1)</sup>

январь-июнь 2023 г., млрд рублей

## Регионы ЦФО

с наибольшими и наименьшими значениями



<sup>1)</sup> По полному кругу хозяйствующих субъектов, включая досчёты на инвестиции, не наблюдаемые прямыми статистическими методами.

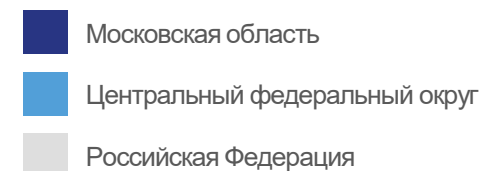
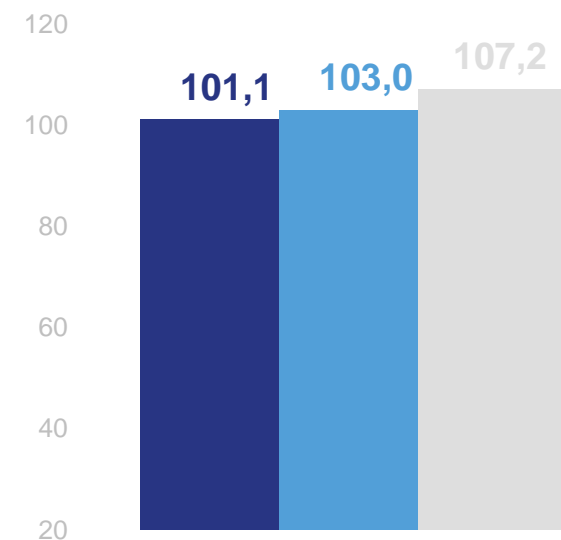


# СРАВНИТЕЛЬНЫЕ ДАННЫЕ ПО ИНВЕСТИЦИЯМ В ОСНОВНОЙ КАПИТАЛ<sup>1)</sup>

январь-июнь 2023 г.



в % к соответствующему периоду  
предыдущего года  
(в сопоставимых ценах)



<sup>1)</sup> Без субъектов малого предпринимательства и объема инвестиций, не наблюдаемых прямыми статистическими методами.

<sup>2)</sup> Без учета статистической информации по Донецкой Народной Республике (ДНР), Луганской Народной Республике (ЛНР), Запорожской и Херсонской областям.



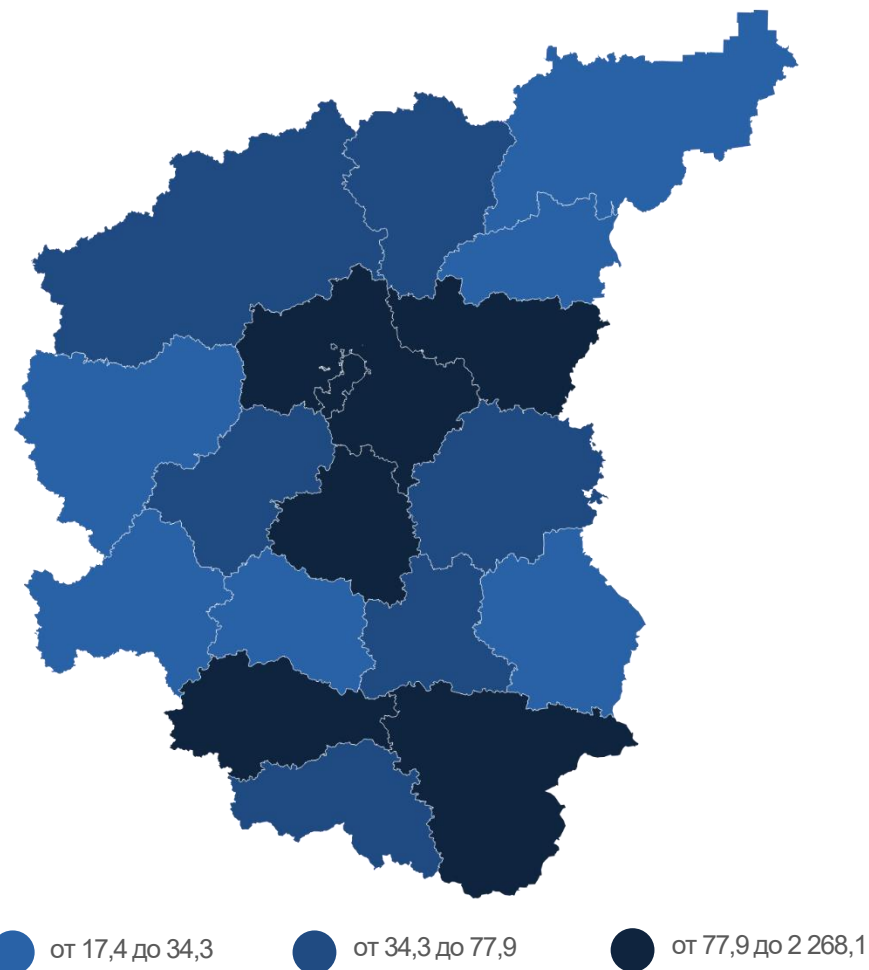
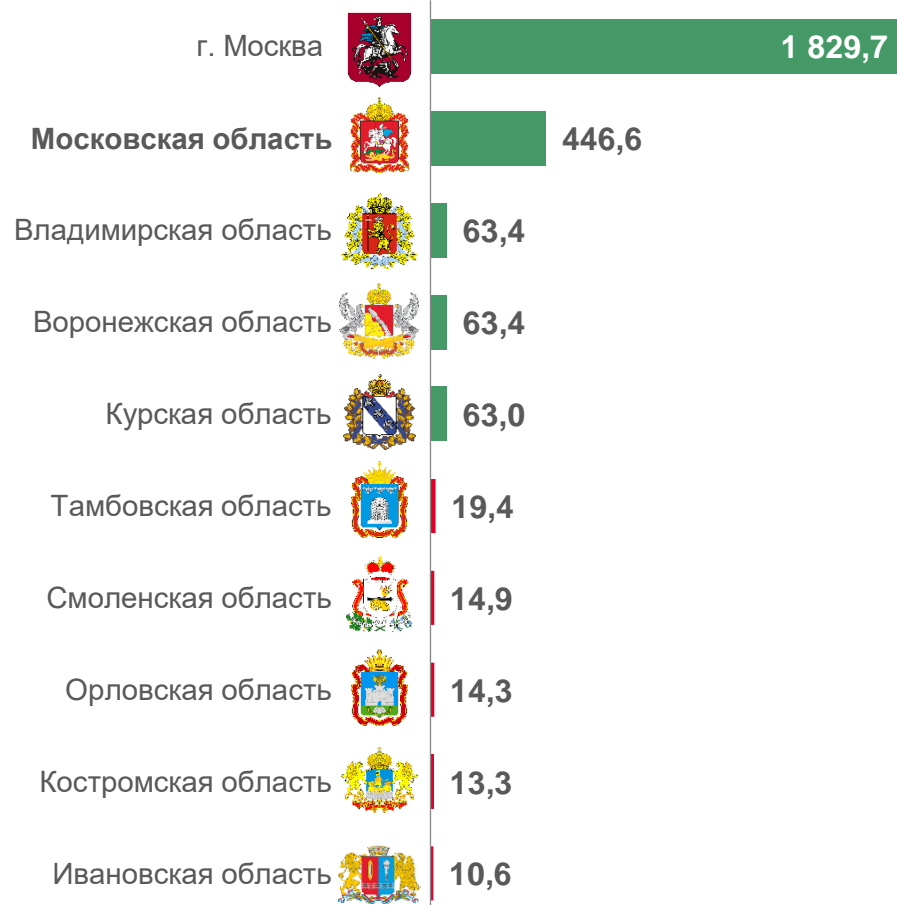


# ИНВЕСТИЦИИ В ОСНОВНОЙ КАПИТАЛ<sup>1)</sup>

январь-июнь 2023 г., млрд рублей

## Регионы ЦФО

с наибольшими и наименьшими значениями



<sup>1)</sup> Без субъектов малого предпринимательства и объёма инвестиций, не наблюдаемых прямыми статистическими методами.



# ИНВЕСТИЦИИ В ОСНОВНОЙ КАПИТАЛ<sup>1)</sup>

январь-июнь 2023 г., млрд рублей

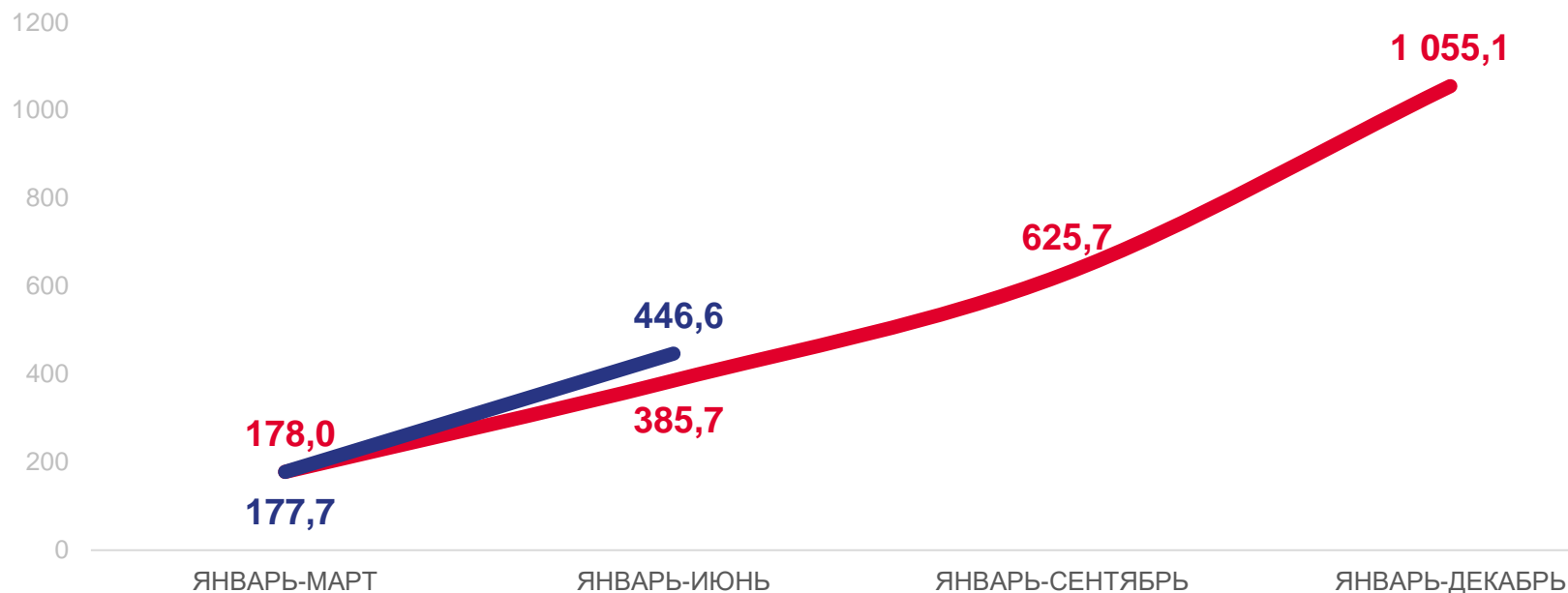
Объем инвестиций  
в основной капитал –  
всего

## 446,6

млрд рублей

изменение  
к январю-июню 2022 года  
(в сопоставимых ценах)

## +1,1%



 2022

 2023



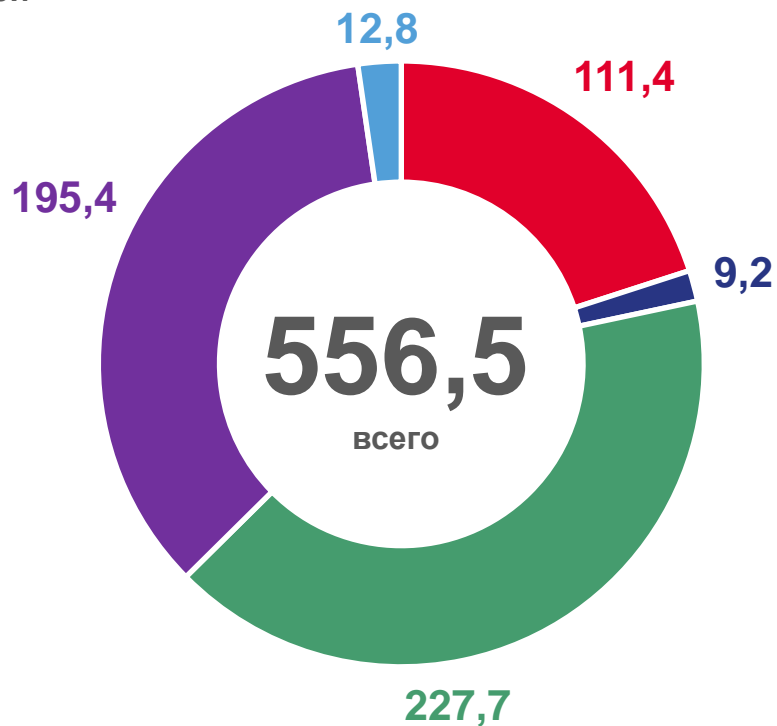





# ИНВЕСТИЦИИ В ОСНОВНОЙ КАПИТАЛ ПО ВИДАМ АКТИВОВ<sup>1)</sup>

январь-июнь 2023 г.

млрд рублей



в % к итогу



- Жилые здания и помещения
- Машины и оборудование, включая хозяйственный инвентарь, и другие объекты
- Прочие инвестиции
- Объекты интеллектуальной собственности
- Здания (кроме жилых) и сооружения, расходы на улучшение земель





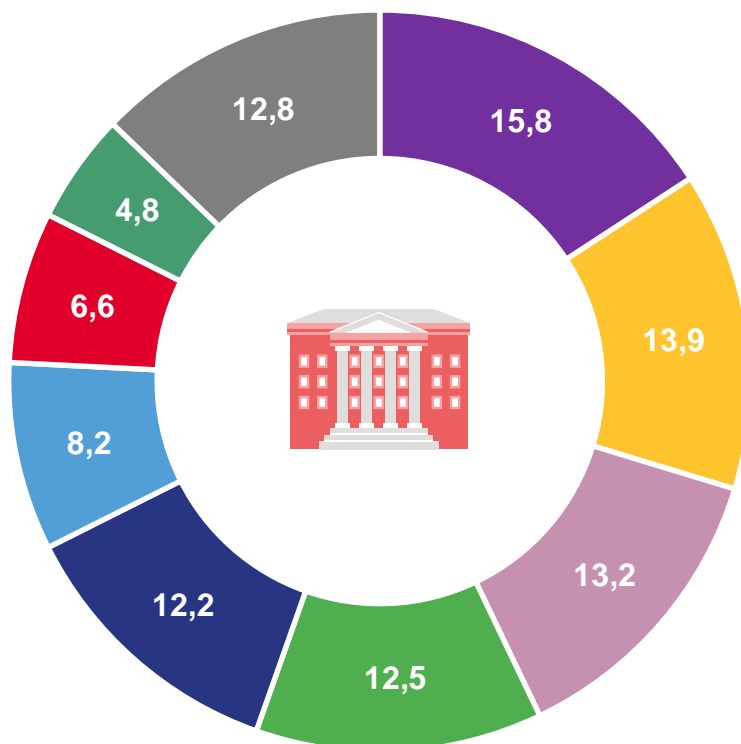
# ИНВЕСТИЦИИ В ОСНОВНОЙ КАПИТАЛ ПО ВИДАМ ЭКОНОМИЧЕСКОЙ ДЕЯТЕЛЬНОСТИ<sup>1),2)</sup>

январь-июнь 2023 г.

Инвестиции  
в основной капитал –  
всего

## 446,6

млн рублей



в % к итогу

- Обработывающие производства
- Транспортировка и хранение
- Деятельность профессиональная, научная и техническая
- Деятельность по операциям с недвижимым имуществом
- Обеспечение электрической энергией, газом и паром; кондиционирование воздуха
- Торговля оптовая и розничная; ремонт автотранспортных средств и мотоциклов
- Строительство
- Деятельность в области здравоохранения и социальных услуг
- Другие виды экономической деятельности

<sup>1)</sup> Без субъектов малого предпринимательства и объёма инвестиций, не наблюдаемых прямыми статистическими методами.

<sup>2)</sup> Независимо от основного вида экономической деятельности хозяйствующих субъектов.





# ИСТОЧНИКИ ИНВЕСТИЦИЙ В ОСНОВНОЙ КАПИТАЛ<sup>1)</sup>

январь-июнь 2023 г., млрд рублей

Всего  
**446,6**  
из них:

Собственные средства

**229,3**

Привлеченные средства

**217,3**

из них:

Кредиты банков

**82,1**

Заемные средства других организаций

**15,3**

Бюджетные средства

**85,3**

из них:

Инвестиции из-за рубежа

**< 0,1**

Средства государственных внебюджетных фондов

**0,2**

Прочие

**34,4**

Из местных бюджетов

**5,6**

Из бюджетов субъектов Российской Федерации

**38,1**

Из федерального бюджета

**41,6**



<sup>1)</sup> Без субъектов малого предпринимательства и объёма инвестиций, не наблюдаемых прямыми статистическими методами.



# ИНВЕСТИЦИИ В НЕПРОИЗВЕДЕННЫЕ<sup>1)</sup> НЕФИНАНСОВЫЕ АКТИВЫ

январь-июнь 2023 г.



Всего

**5 457,6**

млн рублей



Затраты на приобретение земли  
и объектов природопользования

**2 730,5**

млн рублей

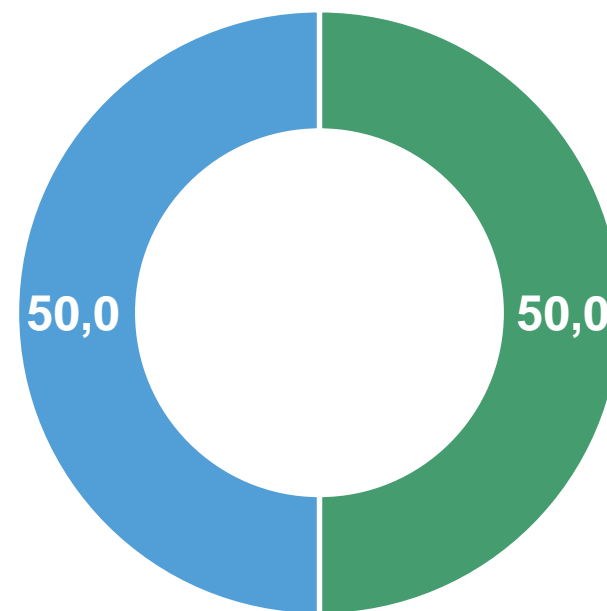


Затраты на приобретение контрактов,  
договоров аренды, лицензий, деловой  
репутации («гудвилла»), деловых связей  
(маркетинговых активов)

**2 727,1**

млн рублей

Инвестиции в произведенные нефинансовые активы (в % к итогу)



- Затраты на приобретение земли и объектов природопользования
- Затраты на приобретение контрактов, договоров аренды, лицензий, деловой репутации («гудвилла»), деловых связей (маркетинговых активов)

<sup>1)</sup> Без субъектов малого предпринимательства и объёма инвестиций, не наблюдаемых прямыми статистическими методами.